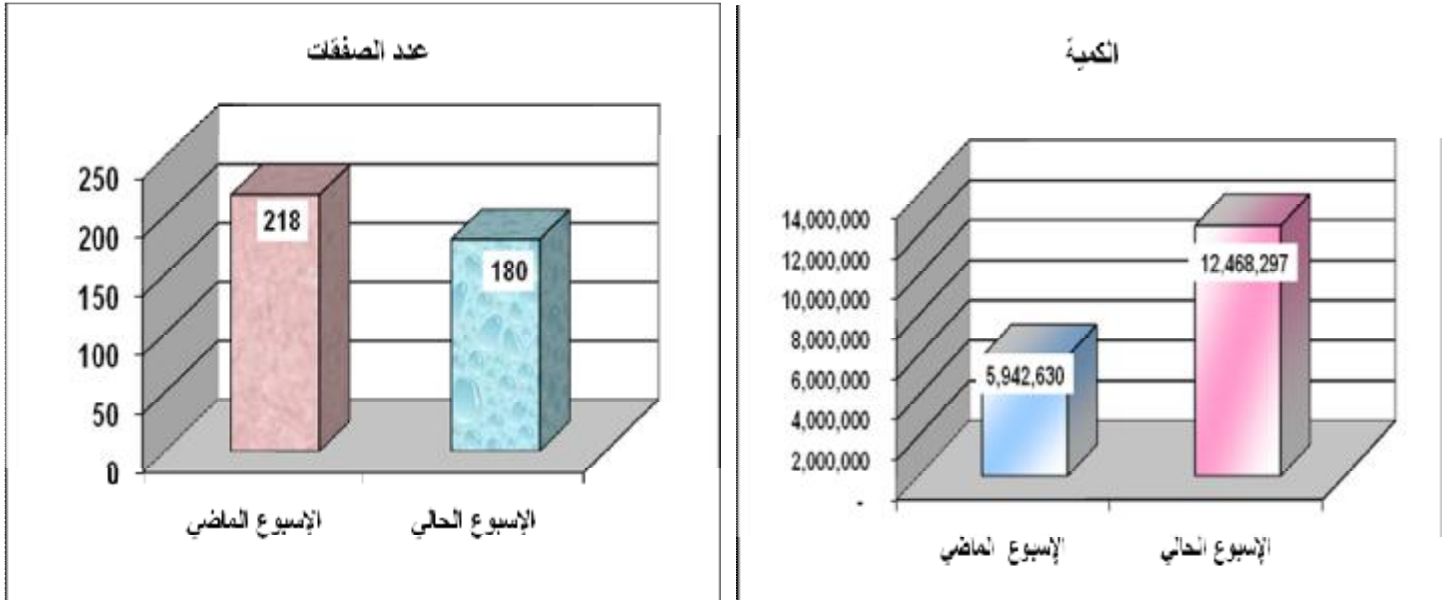


## التقرير الأسبوعي

## أداء السوق:

بلغت كمية الأسهم المتداولة في سوق البحرين للأوراق المالية خلال هذا الأسبوع 12 مليون و 468 ألفاً و 297 سهم بقيمة إجمالية مليون و 287 ألفاً و 466 دينار بحريني، نفذها الوسطاء لصالح المستثمرين من خلال 180 صفقة.



تداول المستثمرون خلال هذا الأسبوع أسهم 18 شركة، ارتفعت أسعار أسهم 7 شركات في حين انخفضت أسعار أسهم 6 شركات، واحتفظت باقي الشركات بأسعار أفعالها السابق.

## أداء مؤشرات السوق:

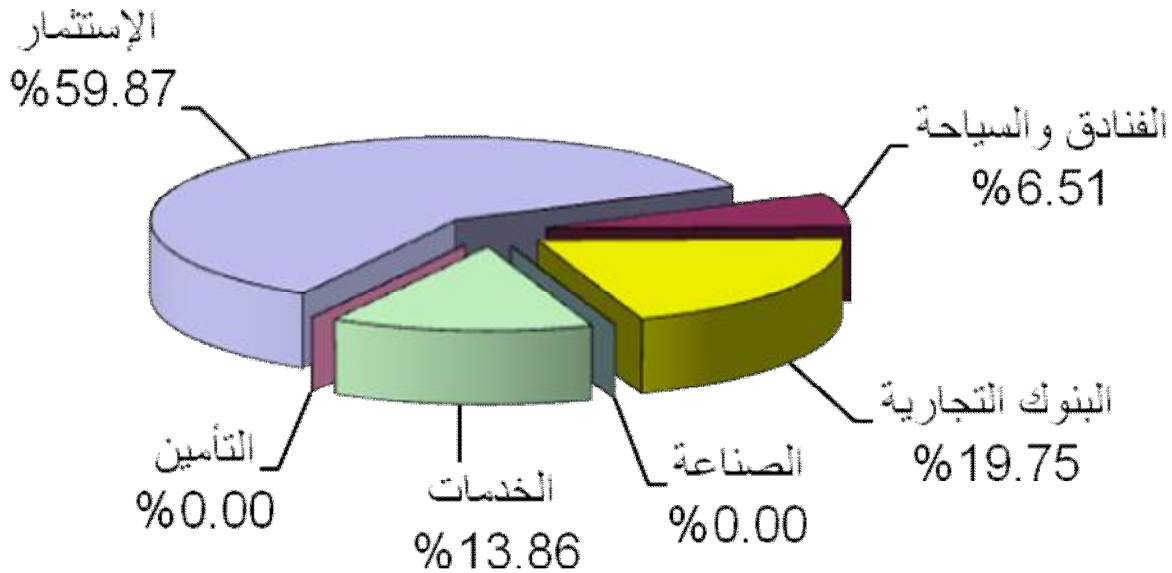
المؤشرات	الإقفال الحالي 09 سبتمبر 2010	الإقفال السابق 02 سبتمبر 2010	التغير (نقطة)	التغير (%)
مؤشر البحرين العام	1,440.77	1,420.14	20.63	1.45
مؤشر استيراد	1,509.95	1,485.13	24.82	1.67

### مساهمة القطاعات في القيمة الإجمالية

استحوذ على المركز الأول في تعاملات هذا الأسبوع قطاع **الاستثمار** حيث بلغت قيمة أسهمه المتداولة **770 ألفاً و 834 دينار** أو ما نسبته **59.87%** من إجمالي قيمة الأسهم المتداولة وبكمية قدرها **9 مليون و 770 ألفاً و 772 سهم**، تم تنفيذها من خلال **58 صفقة**.

أما المرتبة الثانية فقد كانت من نصيب قطاع **البنوك التجارية**، حيث بلغت قيمة أسهمه المتداولة **254 ألفاً و 325 دينار** بنسبة **19.75%** من إجمالي قيمة الأسهم المتداولة في السوق وبكمية قدرها **984 ألفاً و 812 سهم**، تم تنفيذها من خلال **74 صفقة**.

### مساهمة القطاعات في القيمة الإجمالية للتداول خلال الأسبوع

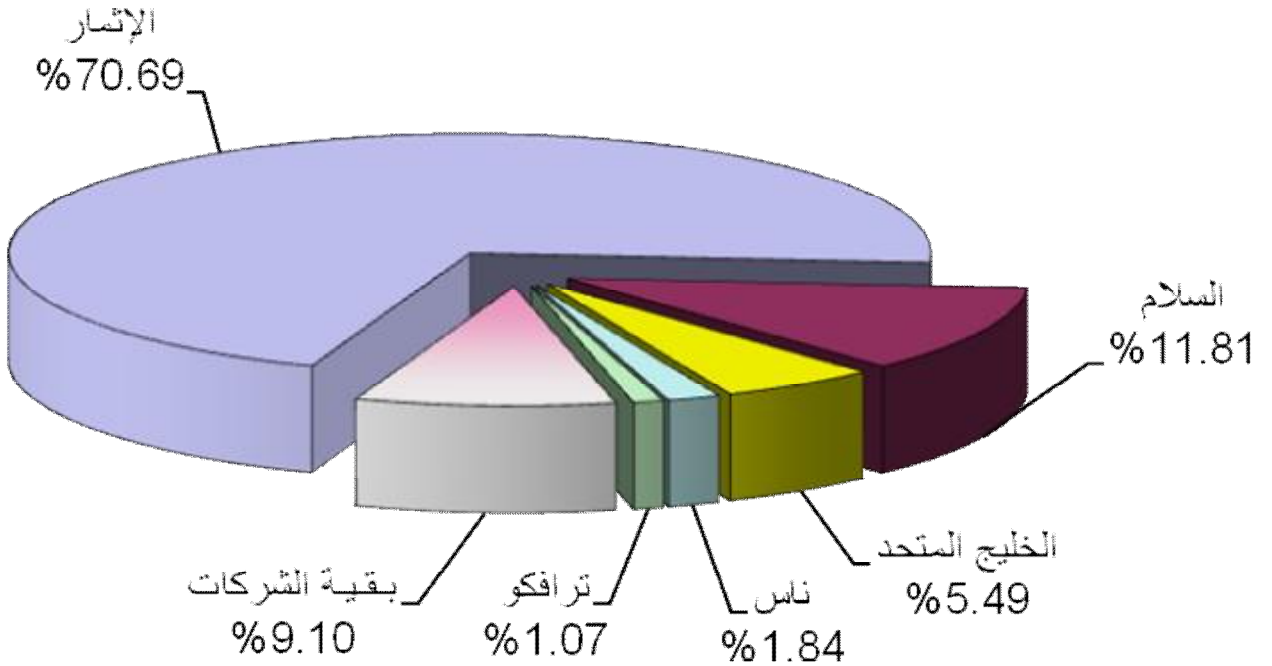


### أداء الشركات المسجلة في السوق:

أما على مستوى الشركات، فقد تصدر **بنك الإثمار المركز الأول** من حيث القيمة إذ بلغت قيمة أسهمه **465 ألفاً و 177 دينار** وبنسبة **36.13%** من قيمة الأسهم المتداولة وبكمية قدرها **8 مليون و 813 ألفاً و 505 سهم**، تم تنفيذها من خلال **42 صفقة**.

وجاء في المركز الثاني **بنك الخليج المتحد** بقيمة قدرها **271 ألفاً و 506 دينار** ونسبة **21.09%** من قيمة الأسهم المتداولة وبكمية قدرها **684 ألفاً و 81 سهم**، تم تنفيذها من خلال **7 صفقات**.

مساهمة الشركات من حيث الكمية للتداول خلال الأسبوع



الشركات الأكثر تداولاً من حيث القيمة

النسبة إلى الإجمالي	القيمة (بالدينار البحريني)	الشركة
36.13%	465,176.790	بنك الإثمار
21.09%	271,505.600	بنك الخليج المتحد
9.26%	119,155.210	البنك الأهلي المتحد
8.49%	109,347.280	مصرف السلام
5.91%	76,080.000	مجموعة فنادق الخليج
19.21%	246,201.09	بقية الشركات

### أداء المؤشرات القطاعية:

وفيما يخص المؤشرات القطاعية، فالجدول أدناه يوضح أداء المؤشرات لقطاعات السوق والتغير ونسبة التغير مقارنة بأدائها الأسبوع الماضي.

القطاع	المؤشر	التغير	نسبة التغير
Sectors	Index	Change	Change %
مؤشر قطاع البنوك التجارية	2,032.29	36.21	1.81
مؤشر قطاع الفنادق و السياحة	3,221.78	-39.37	-1.21
مؤشر قطاع الصناعة	1,440.05	0.00	0.00
مؤشر قطاع التأمين	1,879.92	0.00	0.00
مؤشر قطاع الاستثمار	982.97	23.37	2.44
مؤشر قطاع الخدمات	1,451.48	-10.85	-0.74

### المتوسط اليومي خلال الأسبوع:

وبالعودة إلى معدلات التداول خلال هذا الأسبوع من خلال 5 أيام عمل، نجد أن المتوسط اليومي لقيمة الأسهم المتداولة بلغ 257 ألفا و 493 دينار، في حين كان المتوسط اليومي لكمية الأسهم المتداولة مليونين و 493 ألفا و 659 سهم أما متوسط عدد الصفقات خلال هذا الأسبوع فبلغ 36 صفقة.